



Consulado de Colombia  
en Nueva York

# Guía del usuario para acceder a los servicios consulares

## Paso a paso para agendar una cita en el Consulado en Nueva York



El Consulado en Nueva York le apuesta a una atención ordenada y eficiente, que proteja el tiempo de los colombianos. Para esto, **la atención es únicamente mediante cita.**

La agenda se habilita de lunes a viernes a las **9:00 a.m**

Ingrese desde su dispositivo celular o computador a la página web del Consulado

[www.nuevayork.consulado.gov.co](http://www.nuevayork.consulado.gov.co)



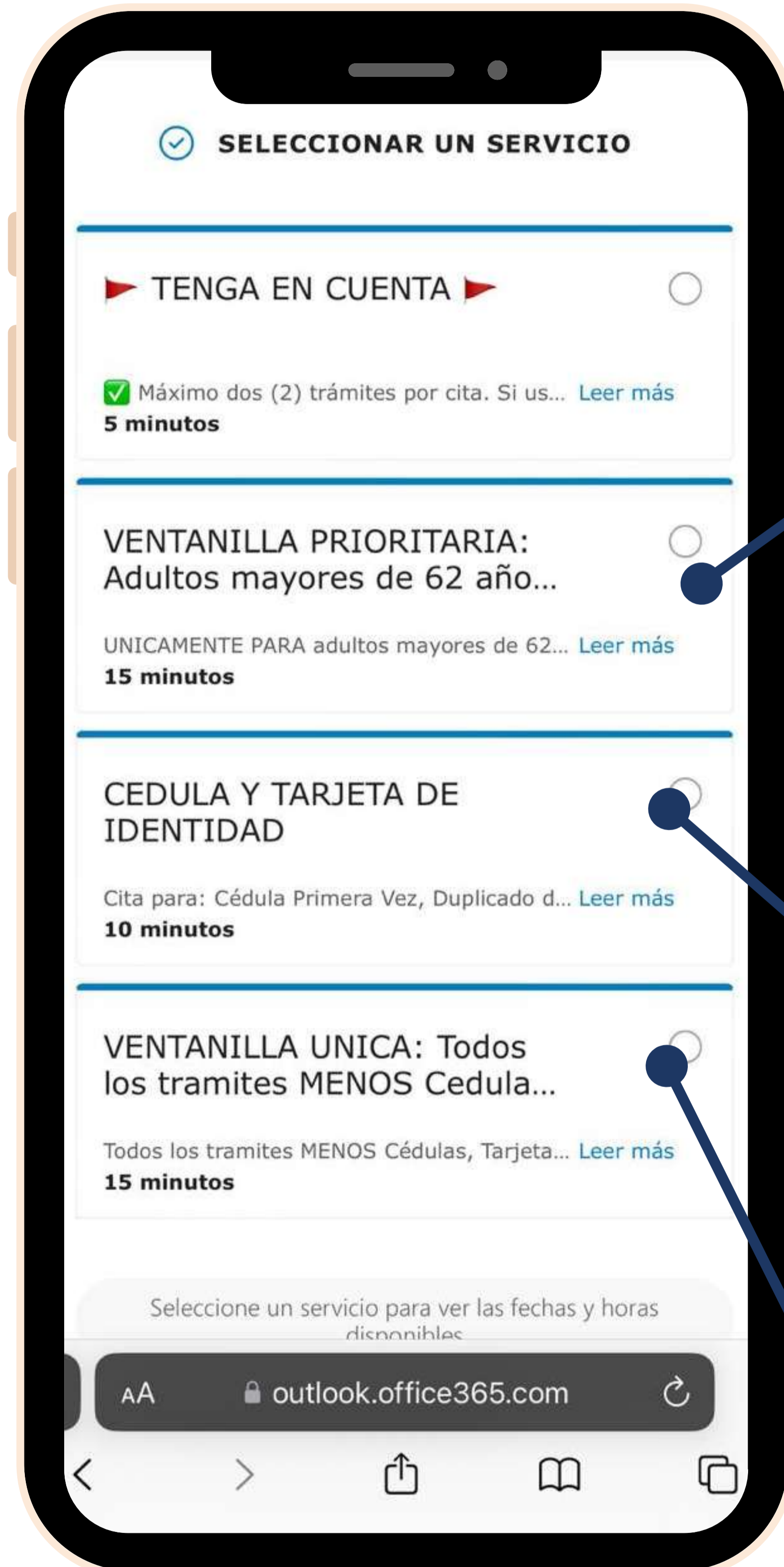
Seleccione **AGENDE SU CITA**



También puede escanear este código QR para agendar su cita



Elija una de las **tres opciones** de acuerdo con el trámite o su condición:



VENTANILLA PRIORITARIA:  
Adultos mayores de 62 años,...



UNICAMENTE PARA adultos mayores de 62... Leer más

15 minutos

CEDULA Y TARJETA DE  
IDENTIDAD



Cita para: Cédula Primera Vez, Duplicado d... Leer más

10 minutos

VENTANILLA UNICA: Todos los  
tramites MENOS Cédulas,...



Todos los tramites MENOS Cédulas, Tarjetas... Leer más

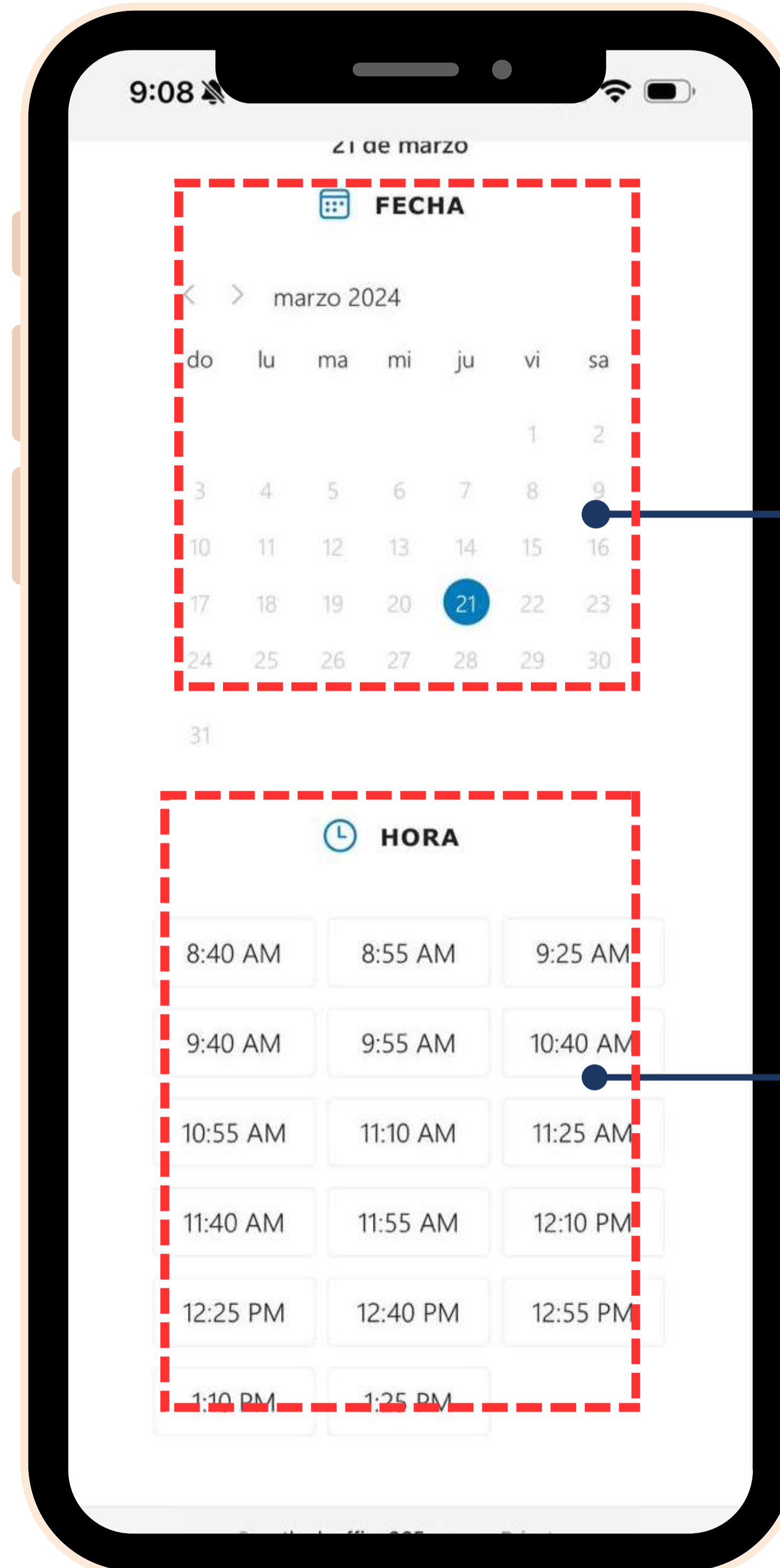
15 minutos

Son citas exclusivas para adultos mayores (62 en adelante), mujeres en estado de embarazo, menores de 14 años y personas en condición de discapacidad.

Son citas exclusivas para personas que necesiten un duplicado, rectificación o solicitar por primera vez la cédula de ciudadanía o la tarjeta de identidad.

Son citas para personas que tienen su cédula de ciudadanía en formato válido y necesitan renovar el pasaporte, firmar un documento privado, permiso de salida de menor, copia autentica, tarjeta consular, certificado de residencia y copias de registro.

Como las citas son para el **día hábil siguiente**, en este paso solo debe elegir la hora en la que quiere acudir al Consulado a realizar el trámite



 FECHA

Solo aparecera cita disponible  
para el día hábil siguiente

 HORA

Seleccione la hora a la que desea  
asistir a su cita

**\*Debe llegar 15 minutos antes de la cita con los requisitos exigidos por el trámite**



## Complete el formulario digital con su información básica:

3:57

Todas las horas corresponden a la zona horaria (UTC-05:00) Eastern Time (US & Canada)

**AGREGUE SUS DETALLES**

Nombre y apellidos \*

Nombre y apellidos

Correo electrónico

Correo electrónico

Dirección

Dirección

Número de teléfono

Agregue su número de teléfono

Notas

Agregue cualquier solicitud especial

Reservar

10 E 46th St (10 E 46th St, New York, 10017, United States) | 2127989000 | <http://nuevayork.consulado.gov.co/>  
[Términos y condiciones](#) | Las directivas y prácticas de Consulado General Central de Colombia en Nueva York se aplican al uso de sus datos

outlook.office365.com — Private

### **AGREGUE SUS DETALLES**

Nombre y apellidos \*

Nombre y apellidos

Correo electrónico \*

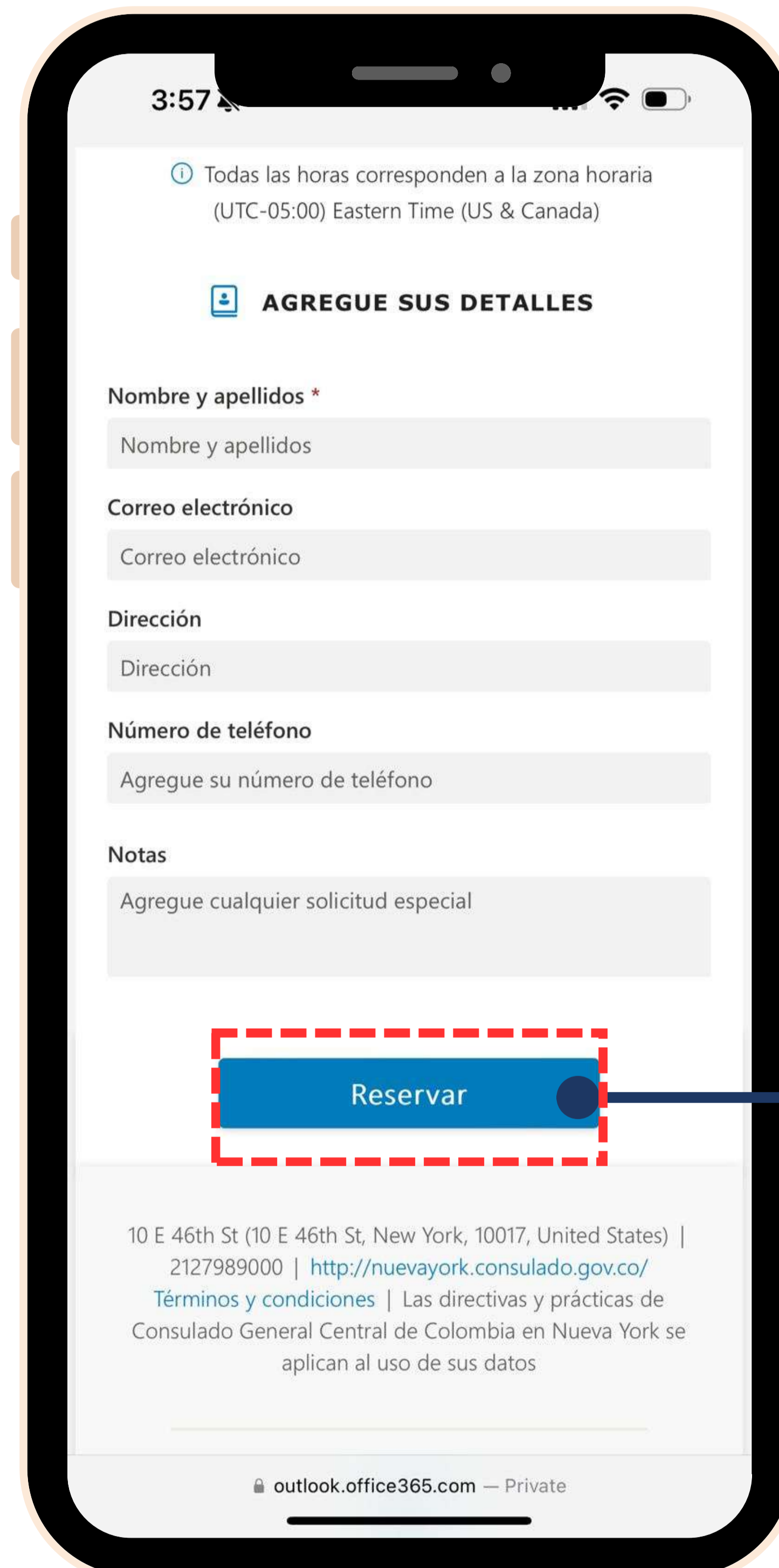
Correo electrónico

Número de teléfono \*

Agregue su número de teléfono



El proceso de agendamiento se finaliza seleccionando **RESERVAR**



3:57

Todas las horas corresponden a la zona horaria (UTC-05:00) Eastern Time (US & Canada)

**AGREGUE SUS DETALLES**

Nombre y apellidos \*

Nombre y apellidos

Correo electrónico

Correo electrónico

Dirección

Dirección

Número de teléfono

Agregue su número de teléfono

Notas

Agregue cualquier solicitud especial

**Reservar**

10 E 46th St (10 E 46th St, New York, 10017, United States) | 2127989000 | <http://nuevayork.consulado.gov.co/>  
Términos y condiciones | Las directivas y prácticas de Consulado General Central de Colombia en Nueva York se aplican al uso de sus datos

outlook.office365.com — Private

La confirmación de la cita es enviada al correo que registró en el formulario digital

Reservar

- En caso de emergencia y no ha logrado obtener una cita, envíe un correo electrónico a [cnuevayork@cancilleria.gov.co](mailto:cnuevayork@cancilleria.gov.co) describiendo la situación
- Para ningún trámite es necesario traer fotos
- El pago es mediante tarjeta de crédito, débito o money order
- Los poderes o documentos privados que va a firmar deben ser presentados físicamente
- La cédula de ciudadanía se debe presentar físicamente y en formato válido
- Los requisitos de cada trámite se exigen al momento de entrar a la sede consular
- Los acompañantes no son permitidos, solo si la persona que tiene cita requiere algún tipo de asistencia
- No pague por las citas. Es un proceso fácil que no requiere de terceros

